



Informationen

... auch für unterwegs

Kostenlose Informationen

Internetseite www.emsradweg.de

Detaillierte Informationen und aktuelle Nachrichten zur Route; ausführliche Vorstellung der Orte, Unterkünfte, Gastronomie und Sehenswürdigkeiten; individueller Reiseplaner sowie feste Reiseangebote; Bestellung & Download von Broschüren, Fahrplänen u. v. m.

Individueller Reiseplaner

Digitaler Reiseplaner auf www.emsradweg.de zur ganz persönlichen Planung der gewünschten Etappen mit geeigneten Unterkünften und Wissenswertem entlang der Route

Tourenplaner EmsRadweg

Broschüre mit allgemeinen Informationen, Routenverlauf und Vorstellung der Orte am Weg inkl. Unterkunftsverzeichnis

GPS-Track

kostenloser Download von GPX-Dateien auf www.emsradweg.de

Radwanderkarte

bikeline Radtourenbuch „EmsRadweg“ Verlag Esterbauer

Maßstab 1:50.000 | 120 reiß- und wetterfeste Seiten | Spiralbindung (an kurzer Seite) | Wegbeschreibung, Stadtpläne | Übernachtungsverzeichnis | ISBN: 978-3-7111-0062-7 | Preis 15,90 €

Urlaubsangebote

... sorglos reisen

Pauschalen & Reiseleistungen

- **z. B.: EmsRadweg „Klassisch“ von Hövelhof nach Emden**
8 Tage | 6 Etappen à 60 - 75 km | 7 Übernachtungen im Mittelklassehotel mit Frühstück | Preise & Details:
www.emsradweg.de/emsradweg/pauschalreisen
- **Kurzreisen & Co.**
Weitere Tourenvorschläge und Detailinformationen finden Sie auf unserer Internetseite und im Tourenplaner.
- **EmsRad**
Leihräder sind für Radreisen auf dem EmsRadweg buchbar.
www.muensterlandrad.de | Tel. 02573 - 697970
- **Weitere buchbare Zusatzleistungen**
Gerne können Sie Gepäcktransfer, Shuttle-Service, Kanu-Etappen oder weitere Übernachtungen hinzubuchen.

Alle Details finden Sie auf: www.emsradweg.de

Buchungsstellen

- **Kreis Paderborn | Touristikzentrale Paderborner Land**
www.paderborner-land.de | Tel. 05251 - 3088111
- **Stadtmarketing Rietberg GmbH**
www.stadt-rietberg.de | Tel. 05244 - 986100
- **Münsterland e. V.**
www.muensterland-tourismus.de | Tel. 02571 - 949392
- **Touristik GmbH Südliches Ostfriesland**
www.suedliches-ostfriesland.de | Tel. 0491 - 91969610
- **Tourist Information Emden**
www.emden-touristik.de | Tel. 04921 - 97400

Pluspunkt Borkum

... radfahren mit „Meerwert“

Verlängerungstage auf der Insel

Von Emden aus geht es weiter zum Strand! Alles zu den Übernachtungsangeboten, Fahrtickets, Fahrradmitnahme, Transport mit der Inselbahn und Gepäcktransport auf Borkum erfahren Sie hier:

Tourist-Information Borkum

www.borkum.de | Tel. 04922 - 9330

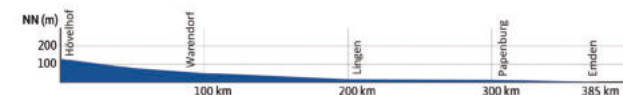


385
Kilometer

Wegecharakteristik

... vom Sennestrand zum Nordseestrand

- **Rund 385 Kilometer**
... durch idyllische Landschaften und historische Städte
- **Flora und Fauna**
Auf einem Großteil des EmsRadweges stehen wildlebende Arten und ihre Lebensräume unter besonderem Schutz, sodass die Route mal näher und mal weiter vom Flusslauf entfernt ist.
- **Aussichtspunkte und -türme**
... bieten Einblicke in den Artenreichtum entlang der Ems
- **Sicherer Radweg ohne nennenswerte Steigungen**
... abseits von Hauptstraßen auf überwiegend gut ausgebauten, asphaltierten oder wassergebundenen Wirtschaftswegen



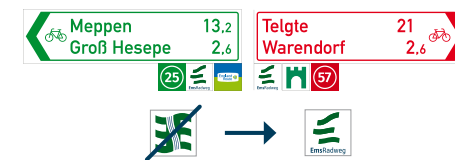
Brücken & Fähren

- **Jann-Berghaus-Brücke (Leer)**
Diese wird nach Bedarf geöffnet. Bitte planen Sie hier Wartezeit ein.
- **Friesenbrücke (Weener)**
Derzeit wird eine neue Brücke gebaut. Nutzen Sie die ausgeschilderte Umleitung oder die tidenabhängige Friesenfähre:
www.suedliches-ostfriesland.de/friesenfaehre
- **Fähre Ditzum-Petkum**
Fahrpläne finden Sie im Downloadbereich auf www.emsradweg.de

Ausschilderung

Der EmsRadweg ist durchgängig in beide Fahrtrichtungen ausgeschildert. Er ist Teil der überregionalen Radwegenetze, die in Nordrhein-Westfalen rot-weiß und in Niedersachsen grün-weiß beschildert sind. Den EmsRadweg erkennen Sie an seinem Routenlogo.

Beachten Sie, dass das bisher gültige Piktogramm mit dem grünen Doppel-E im Laufe des Jahres 2024 durch das neue Logo ersetzt wird.



Anreise & Parken

- **Der Startpunkt**
ist das Ems-Infozentrum in Hövelhof, Emser Kirchweg 84, 33161 Hövelhof. Kostenlose Parkflächen befinden sich am Bahnhof Hövelhof und in der Bahnhofstraße.
- **Der Zielpunkt**
liegt im Außenhafen von Emden, gegenüber vom Borkumkai. Nahe diesem befindet sich ein kostenpflichtiger Parkplatz.
- **Anreisevariante ab Paderborn**
über die Paderborner Land Route (ca. 20 km) vom Hauptbahnhof Paderborn bis zum EmsRadweg. Kostenpflichtige Parkplätze sind am Bahnhof und in der Rathenaustraße vorhanden.

Gepäcktransfer für Gruppen und Einzelreisende

- **Hövelhof bis Rheine**
Münsterland-Koffertaxi: Münsterlandrad
www.muensterlandrad.de | Tel. 02573 - 697970
- **Rheine bis Papenburg**
Emsland-Koffer-Taxi: Emsland Tourismus GmbH
www.emsland.com | Tel. 05931 - 9250900
- **Papenburg bis Emden**
Rückenwind Reisen | www.rueckenwind.de | Tel. 04955 - 9874208

Etappen & Rückreise

Es gibt 23 Bahnhöfe entlang des EmsRadwegs, von denen aus regelmäßige Züge mit Fahrradmitnahme fahren. Das ermöglicht eine flexible Etappenplanung ohne häufiges Umsteigen.

Bitte erkundigen Sie sich bei der Deutschen Bahn, Westfalenbahn und NordWestBahn über die passenden Tickets.



EmsRadweg



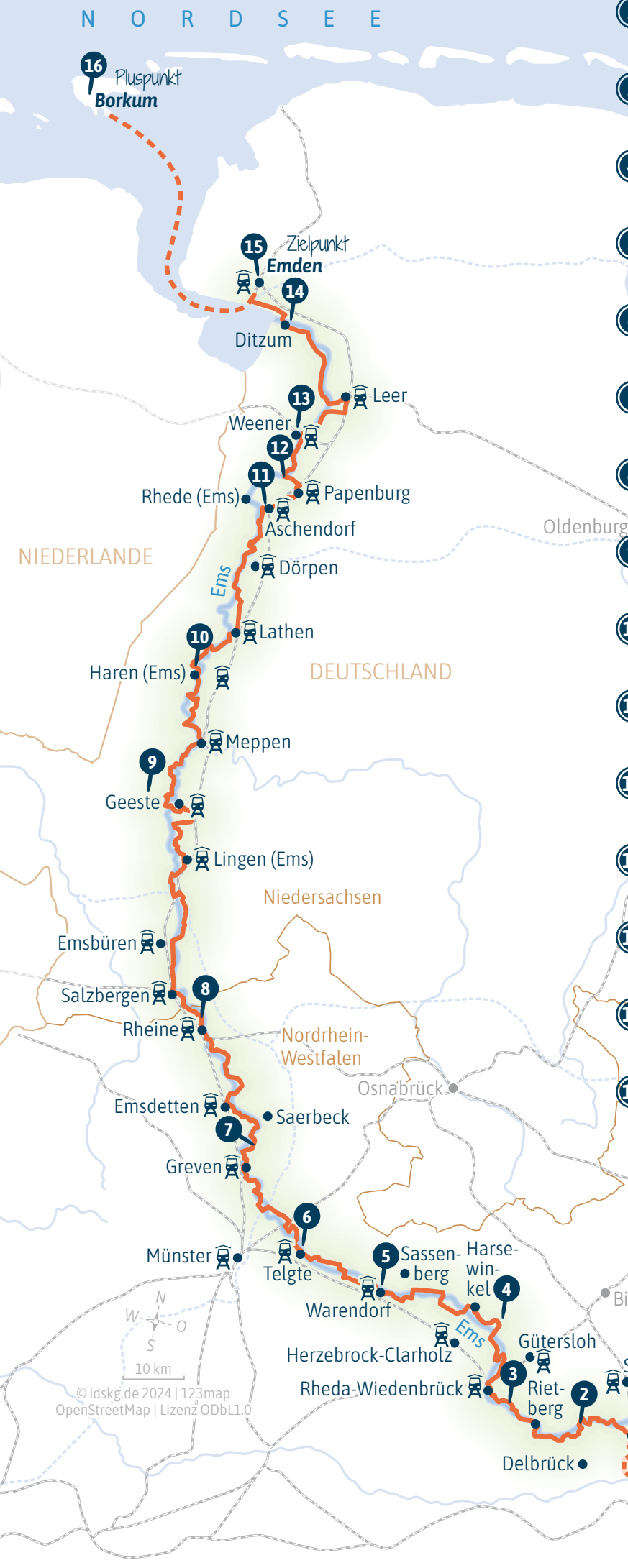
Mein Weg von der Senne zur Nordsee



KOMPAKTINFOS

Mein Weg von der Senne zur Nordsee

EmsRadweg



Routen-Highlights

- 1 **Emsquellen und Naturschutzgebiet Moosheide**
In der Moosheide ist die ursprüngliche Sennelandschaft noch unverfälscht erhalten. Hier entspringt die Ems aus zahlreichen Sickerquellen.
- 2 **NSG Steinhorster Becken bei Delbrück**
Das 82 ha große, künstlich geschaffene Biotop ist ein bedeutendes Brut- und Rastgebiet für seltene Wat- und Wasservögel.
- 3 **Historische Stadtkerne Rietberg und Rheda-Wiedenbrück**
Ihre liebevoll restaurierten Fachwerkhäuser und weitläufigen Landesgartenschau-parks verleihen diesen Orten einen besonderen Charme.
- 4 **Zisterzienserkloster Marienfeld**
War es bis zu seiner Auflösung 1803 eines der bedeutendsten Klöster Westfalens, ist es heute herausragendes Zeugnis zisterziensischer Baukunst.
- 5 **Pferdestadt Warendorf mit NRW Landgestüt**
Reitsportliche Einrichtungen und Veranstaltungen von internationalem Klang prägen den Ruf Warendorfs als „Stadt der Pferde“.
- 6 **Wallfahrtsort Telgte**
Die barocke Wallfahrtskirche aus dem Jahr 1654 sowie die malerische Wassermühle Haus Langen liegen direkt am Wegesrand.
- 7 **Sachsenhof in Greven (Pentrup)**
Die Rekonstruktion einer früheren Hofanlage des 6.–8. Jahrhunderts demonstriert eindrucksvoll die Siedlungsgeschichte der Region.
- 8 **Rheine: Erholungsgebiet Bentlage**
Das Erholungsgebiet beherbergt mit dem ehemaligen Kreuzherrenkloster und der Saline Gottesgabe kulturhistorische Sehenswürdigkeiten.
- 9 **Geeste: Emsland Moormuseum**
Erleben Sie ein Spannungsfeld von Natur und Technik. Highlights sind der größte Pflug der Welt und eine Fahrt mit der Schmalspurbahn.
- 10 **Haren (Ems): Schifffahrtsmuseum**
Direkt am Haren-Rütenbrock-Kanal sind für die Ems typische Schiffe zu finden. Sie bieten Einblick in die verschiedenen Epochen der Seefahrt.
- 11 **Aschendorf: Gut Altenkamp**
Das architektonische Gesamtkunstwerk von Gutshaus mit Gartenanlage bietet einen stimmungsvollen Rahmen für bedeutende Kulturereignisse.
- 12 **Papenburg: Meyer Werft**
In der Werft werden riesige Kreuzfahrtschiffe gebaut. Einen Einblick hinter die Kulissen bietet das Besucherzentrum (Anmeldung erforderlich).
- 13 **Weener: Malerische Altstadt mit Hafen**
Die grüne Stadt an der Ems besticht durch ihre malerische, kleine Altstadt mit liebevoll restaurierten Häusern und einem historischen Hafen.
- 14 **Fischerort Ditzum**
Eine Emsfähre verbindet den traditionellen Fischerort mit seinen typisch ostfriesischen Häusern und die Ortschaft Petkum am anderen Emsufer.
- 15 **Seehafenstadt Emden**
Der Zielpunkt des EmsRadweges im Außenhafen der 1.200-jährigen Stadt bietet einen Blick auf den Dollart. Hier mündet die Ems in die Nordsee.
- 16 **Nordseeinsel Borkum**
Der Pluspunkt des EmsRadweges lädt mit 120 km Rad- & Wanderwegen zu einer besonderen Verlängerung Ihrer Radreise ein.

Anreise-Tipp: Von Paderborn zum EmsRadweg (ca. 20 km)

Vom Hauptbahnhof der sehenswerten Universitätsstadt können Sie bequem über die Paderborner Land Route zum EmsRadweg radeln.

Distanzen

Wegpunkt	Strecken-km	Wegpunkt	Strecken-km
Emsquellen	0	Emsbüren	199
Hövelhof	7	Lingen (Ems)	218
Rietberg	34	Meppen	255
Rheda-Wiedenbrück	46	Haren (Ems)	273
Harsewinkel	70	Lathen	287
Warendorf	92	Papenburg	324
Telgte	112	Weener (Friesenbrücke)	337
Greven	140	Leer	350
Emsdetten	160	Jemgum	361
Rheine	180	Ditzum	372
Salzbergen	190	Emden	382

Informationen

Interessengemeinschaft EmsRadweg
Schloßstraße 11 | 33161 Hövelhof
Tel. 05257 - 5009866 | info@emsradweg.de
www.emsradweg.de

Impressum

Herausgeber: Interessengemeinschaft EmsRadweg
Fotos: Titel: Emssee in Rheda-Wiedenbrück
© Teutoburgerwald Tourismus / D. Ketz
Innen: Rathaus in Meppen & Fähre in Petkum
© Maximilian Semsch
Ausgabe: 2024



200 km Flüßerundtour auf dem
EmsRadweg und WerseRadweg
Kostenloser Flyer mit Planungskarte
unter www.werseradweg.de



WERSE EMS RADTOUR
IM MÜNSTERLAND.

www.werseradweg.de